



ที่ มท ๐๓๐๙.๑/ว ๑๖๒

สำนักทะเบียนกลาง

ถนนลำลูกกา ปท. ๑๒๑๕๐

๑๑ มิถุนายน ๒๕๖๓

เรื่อง การย้ายบุคคลเข้าทะเบียนบ้านกลางกรณีถูกออกหมายจับและยังไม่ได้ตัวมาดำเนินการภายใน
หนึ่งร้อยแปดสิบวันนับแต่วันที่ออกหมายจับ

เรียน นายทะเบียนจังหวัดทุกจังหวัด และนายทะเบียนกรุงเทพมหานคร

อ้างถึง ๑. พระราชบัญญัติการทะเบียนราษฎร (ฉบับที่ ๓) พ.ศ. ๒๕๖๒

๒. ระเบียบสำนักทะเบียนกลางว่าด้วยการจัดทำทะเบียนราษฎร (ฉบับที่ ๗) พ.ศ. ๒๕๖๒

สิ่งที่ส่งมาด้วย ๑. แนวทางปฏิบัติของนายทะเบียน

จำนวน ๑ ฉบับ

๒. คู่มือการใช้งานระบบโปรแกรม

จำนวน ๑ ชุด

ตามที่พระราชบัญญัติการทะเบียนราษฎร (ฉบับที่ ๓) พ.ศ. ๒๕๖๒ แก้ไขเพิ่มเติมมาตรา ๓๓ แห่งพระราชบัญญัติการทะเบียนราษฎร พ.ศ. ๒๕๓๔ บัญญัติให้พนักงานฝ่ายปกครองหรือตำรวจแจ้งให้ผู้อำนวยการทะเบียนกลางทราบเพื่อแจ้งให้นายทะเบียนผู้รับแจ้งย้ายบุคคลที่ศาลออกหมายจับและยังไม่ได้ตัวมาดำเนินการภายในหนึ่งร้อยแปดสิบวันนับแต่วันที่ออกหมายจับเข้าทะเบียนบ้านกลาง กอปรกับระเบียบสำนักทะเบียนกลางว่าด้วยการจัดทำทะเบียนราษฎร พ.ศ. ๒๕๓๕ ข้อ ๘๘ และข้อ ๘๙ ซึ่งแก้ไขเพิ่มเติมโดยระเบียบสำนักทะเบียนกลางว่าด้วยการจัดทำทะเบียนราษฎร (ฉบับที่ ๗) พ.ศ. ๒๕๖๒ กำหนดวิธีปฏิบัติของนายทะเบียนเกี่ยวกับการย้ายบุคคลที่ศาลออกหมายจับและยังไม่ได้ตัวมาดำเนินการภายในหนึ่งร้อยแปดสิบวันนับแต่วันที่ออกหมายจับเข้าทะเบียนบ้านกลาง และการย้ายออกจากทะเบียนบ้านกลางเมื่อหมายจับถูกเพิกถอนหรือมีการปฏิบัติตามหมายจับแล้ว นั้น

สำนักทะเบียนกลาง ได้จัดทำและพัฒนาระบบโปรแกรมการปฏิบัติงานสำหรับย้ายบุคคลที่ศาลออกหมายจับและยังไม่ได้ตัวมาดำเนินการภายในหนึ่งร้อยแปดสิบวันนับแต่วันที่ออกหมายจับ มาเพิ่มชื่อเข้าทะเบียนบ้านกลาง เสร็จเรียบร้อยแล้ว และได้จัดทำคู่มือการใช้งานระบบโปรแกรมห้ดังกล่าวรวมทั้งกำหนดแนวทางปฏิบัติของนายทะเบียนให้เป็นไปตามที่กฎหมายกำหนด ปราบกฏตามเอกสารที่ส่งมาพร้อมนี้ ดังนั้น เพื่อให้การย้ายบุคคลที่ศาลออกหมายจับฯ เข้าทะเบียนบ้านกลางเป็นไปด้วยความเรียบร้อย ถูกต้อง และมีประสิทธิภาพ จึงขอให้สำนักทะเบียนจังหวัดและสำนักทะเบียนกรุงเทพมหานคร แจ้งสำนักทะเบียนอำเภอและสำนักทะเบียนท้องถิ่นทุกแห่ง ดำเนินการ ดังนี้

๑. ให้นายทะเบียนศึกษาคู่มือการใช้งานระบบโปรแกรมและแนวทางปฏิบัติในการย้ายบุคคลที่ศาลออกหมายจับและยังไม่ได้ตัวมาดำเนินการในหนึ่งร้อยแปดสิบวันนับแต่วันที่ออกหมายจับ มาเพิ่มชื่อเข้าทะเบียนบ้านกลาง ตามที่สำนักทะเบียนกลางกำหนด และถือปฏิบัติโดยเคร่งครัดให้เกิดผลสัมฤทธิ์ตามกฎหมาย อย่าให้เกิดข้อผิดพลาดจากเหตุแห่งการไม่เข้าใจแนวทางปฏิบัติและก่อให้เกิดความเดือดร้อนแก่ประชาชน

๒. ให้นายทะเบียนอำเภอและนายทะเบียนท้องถิ่น เอาใจใส่ ติดตาม ตรวจสอบ ควบคุม กำกับดูแล การปฏิบัติงานของนายทะเบียนและเจ้าหน้าที่งานทะเบียนราษฎรทุกคน อย่างสม่ำเสมอ ให้ถือปฏิบัติตามที่กฎหมาย ระเบียบ หนังสือสั่งการ กำหนดโดยเคร่งครัด

/ อนึ่ง ...

อนึ่ง หากมีปัญหาข้อสงสัยหรือข้อขัดข้องในการปฏิบัติงานที่เกี่ยวกับข้อกำหนดและระเบียบให้ประสานการปฏิบัติกับส่วนการทะเบียนราษฎร โทรศัพท์ ๐ ๒๗๙๑ ๗๓๑๒ - ๖ หรือถ้าเป็นเรื่องระบบโปรแกรมและวิธีการเข้าใช้โปรแกรม ให้ประสานส่วนบริหารและพัฒนาเทคโนโลยีการทะเบียน โทรศัพท์ ๐ ๒๗๙๑ ๗๕๓๔ - ๕

จึงเรียนมาเพื่อโปรดพิจารณาดำเนินการต่อไป

ขอแสดงความนับถือ



(นายธนาคม จงจिरะ)

ผู้อำนวยการทะเบียนกลาง

สำนักบริหารการทะเบียน
ส่วนการทะเบียนราษฎร
โทร. ๐ ๒๗๙๑ ๗๓๑๒ - ๓
โทรสาร ๐ ๒๗๙๑ ๗๓๓๙

แนวทางปฏิบัติของนายทะเบียนเกี่ยวกับย้ายบุคคลที่ศาลออกหมายจับและยังไม่ได้ตัวมาดำเนินการ
ภายในหนึ่งร้อยแปดสิบวันนับแต่วันที่ออกหมายจับเข้าทะเบียนบ้านกลาง

(ประกอบหนังสือสำนักทะเบียนกลาง ที่ มท ๐๓๐๙.๑/ว ๑๖๒ ลงวันที่ ๑๑ มิถุนายน ๒๕๖๓)

.....

เมื่อสำนักทะเบียนกลางได้รับข้อมูลบุคคลที่ศาลออกหมายจับและยังไม่ได้ตัวมาดำเนินการภายในหนึ่งร้อยแปดสิบวันนับแต่วันที่ออกหมายจับจากหน่วยงานที่เกี่ยวข้องแล้วจะดำเนินการประมวลผลข้อมูลเพื่อจัดทำหนังสือแจ้งเจ้าบ้าน เฉพาะบุคคลที่มีชื่อและรายการบุคคลในทะเบียนบ้าน เว้นแต่บุคคลที่มีชื่อและรายการในทะเบียนบ้านกลางหรือสถานะบุคคลถูกจำหน่ายด้วยเหตุต่างๆ หลังจากนั้นจึงส่งข้อมูลหนังสือแจ้งเจ้าบ้าน (ผ่านระบบโปรแกรม) ไปยังสำนักทะเบียนที่เกี่ยวข้องเพื่อให้นายทะเบียนพิมพ์หนังสือแจ้งเจ้าบ้าน โดยให้สำนักทะเบียนต่างๆ ดำเนินการดังนี้

๑. เมื่อเปิดระบบเพื่อปฏิบัติงานทะเบียนประจำวันให้นายทะเบียนตรวจสอบข้อมูลหนังสือแจ้งเจ้าบ้านจากระบบงานทะเบียนราษฎร หัวข้อหลัก “ระบบงานทะเบียนตาม พ.ร.บ. ทะเบียนราษฎร ฉบับที่ ๓” หัวข้อรอง “การพิมพ์ หนังสือแจ้งเจ้าบ้านของบุคคลที่มีหมายจับ / บัญชีบุคคลที่อยู่บ้านกลางเกิน ๑๐ ปี / บัญชีบุคคลที่ย้ายลดยเกิน ๑๐ ปี” หัวข้อย่อย “เอกสารหนังสือแจ้งเจ้าบ้าน (กรณีที่มีหมายจับ)” หากมีข้อมูลบุคคลที่ศาลออกหมายจับและยังไม่ได้ตัวมาดำเนินการภายในหนึ่งร้อยแปดสิบวันนับแต่วันที่ออกหมายจับซึ่งสำนักทะเบียนต้องดำเนินการจะปรากฏไฟล์ข้อมูลให้ดาวน์โหลด หากไม่มีจะไม่ปรากฏไฟล์ข้อมูลใดๆ

๒. เมื่อดาวน์โหลดไฟล์ข้อมูลหนังสือแจ้งเจ้าบ้านของบุคคลที่ศาลออกหมายจับและยังไม่ได้ตัวมาดำเนินการภายในหนึ่งร้อยแปดสิบวันนับแต่วันที่ออกหมายจับเรียบร้อยแล้ว ให้ผู้ปฏิบัติงานทะเบียนพิมพ์หนังสือแจ้งเจ้าบ้าน เสนอนายทะเบียนลงนามเมื่อนายทะเบียนลงนามในหนังสือแจ้งเจ้าบ้านเรียบร้อยแล้ว ให้ส่งหนังสือแจ้งเจ้าบ้านดังกล่าวให้เจ้าบ้านทราบโดยเร็ว

๓. ภายหลังจากส่งหนังสือแจ้งเจ้าบ้านแล้วเจ้าบ้านมาแสดงตนยื่นคำร้องขอแจ้งย้ายบุคคลที่ศาลออกหมายจับและยังไม่ได้ตัวมาดำเนินการภายในหนึ่งร้อยแปดสิบวันนับแต่วันที่ออกหมายจับเข้าทะเบียนบ้านกลาง ให้รับคำร้องด้วยโปรแกรม “การบริการออกคำร้องทะเบียนราษฎร ท.ร. ๓๑” หลังจากนั้นให้เข้าใช้งานโปรแกรม “ทะเบียนการย้าย” และเลือกปฏิบัติงานตามเลขที่คำร้อง

๔. ภายหลังจากส่งหนังสือแจ้งเจ้าบ้านแล้วเจ้าบ้านไม่มาดำเนินการภายใน ๑๕ วันนับแต่วันที่ ได้รับแจ้ง (โปรแกรมจะกำหนดค่าสูงสุดไว้ ๒๑ วันหลังจากพิมพ์หนังสือแจ้งเจ้าบ้าน) ให้นายทะเบียนดำเนินการย้ายบุคคลตามบัญชีรายชื่อที่ได้รับแจ้งจากสำนักทะเบียนกลาง (บุคคลที่นายทะเบียนพิมพ์หนังสือแจ้งเจ้าบ้านจากโปรแกรม “การพิมพ์ หนังสือแจ้งเจ้าบ้านของบุคคลที่มีหมายจับ”) โดยเข้าใช้งานโปรแกรม “ระบบงานทะเบียนตาม พ.ร.บ. ทะเบียนราษฎร ฉบับที่ ๓” เลือกหัวข้อการปฏิบัติงาน “การย้ายบุคคลที่ย้ายลดยเกิน ๓๐ วัน / จำหน่ายบุคคลย้ายลดยเกิน ๑๐ ปี / จำหน่ายบุคคลที่อยู่บ้านกลางเกิน ๑๐ ปี / ย้ายบุคคลที่มีหมายจับ” โดยไม่ต้องมีคำร้องทะเบียนราษฎร ท.ร. ๓๑ และภายหลังจากดำเนินการย้ายบุคคลดังกล่าวเข้าทะเบียนบ้านกลางแล้ว ให้ทำหนังสือแจ้งเจ้าบ้านเพื่อนำสำเนาทะเบียนบ้านฉบับเจ้าบ้านมาปรับปรุงรายการให้ถูกต้องพร้อมแจ้งสิทธิเกี่ยวกับการอุทธรณ์ วิธีการยื่นคำอุทธรณ์และระยะเวลาการอุทธรณ์ให้บุคคลที่นายทะเบียนย้ายเข้าทะเบียนบ้านกลางทราบ

/ ๕. กรณีเจ้าบ้าน ...

๕. กรณีเจ้าบ้านหรือผู้มีส่วนได้เสียแจ้งว่าบุคคลตามหมายจับของศาลไม่ใช่บุคคลเดียวกับที่มีชื่อและรายการบุคคลในทะเบียนบ้าน ให้นายทะเบียนสอบสวนข้อเท็จจริงและเรียกตรวจพยานหลักฐานที่เกี่ยวข้อง แล้วรวบรวมสำเนาแจ้งให้สำนักทะเบียนกลางเพื่อดำเนินการต่อไป และดำเนินการย้ายบุคคลตามหมายจับโดยถือปฏิบัติตามข้อ ๓ และให้หมายเหตุเพิ่มเติมว่า “อยู่ระหว่างโต้แย้ง” ถ้าต่อมาบุคคลดังกล่าวได้รับการเพิกถอนหมายจับด้วยเหตุแห่งการสำคัญผิดในตัวผู้กระทำผิด ให้นายทะเบียนจำหน่ายรายการย้ายเข้าทะเบียนบ้านกลาง และแจ้งสำนักทะเบียนกลางเพื่อปรับปรุงรายการบุคคลกลับเข้าทะเบียนบ้านเดิม ภายหลังได้รับแจ้งจากสำนักทะเบียนกลางแล้วให้นายทะเบียนพิมพ์สำเนาทะเบียนบ้านฉบับเจ้าบ้านเล่มใหม่ โดยไม่เรียกเก็บค่าธรรมเนียม เสร็จแล้วเรียกเจ้าบ้านนำสำเนาทะเบียนบ้านฉบับเจ้าบ้าน (ฉบับเดิม) มาคืนและรับสำเนาทะเบียนบ้านฉบับเจ้าบ้าน (ฉบับใหม่)

๖. กรณีนายทะเบียนได้รับแจ้งจากเจ้าบ้านหรือผู้มีส่วนได้เสียหรือหน่วยงานที่เกี่ยวข้องว่าบุคคลตามหมายจับของศาลนั้นได้เข้ามาขอตัวต่อเจ้าพนักงานหรือถูกจับตัวได้แล้วหรือถูกเพิกถอนหมายจับก่อนการย้ายชื่อและรายการบุคคลดังกล่าวเข้าทะเบียนบ้านกลาง เมื่อนายทะเบียนตรวจสอบพยานหลักฐานแล้วปรากฏข้อเท็จจริงว่ามีการขอตัวต่อเจ้าพนักงานหรือถูกจับตัวได้แล้ว ให้นายทะเบียนดำเนินการแก้ไขสถานะบุคคลจาก “สถานะบุคคลอยู่ระหว่างการติดตามตัวตามหมาย” เป็น “สถานะปกติ” โดยรับคำร้องด้วยโปรแกรม “การบริการออกคำร้องทะเบียนราษฎร ท.ร. ๓๑” หลังจากนั้นให้เข้าใช้งานโปรแกรม “ทะเบียนการแก้ไข หรือ จำหน่ายรายการบุคคลและบ้าน” และเลือกปฏิบัติงานตามเลขที่คำร้อง

๗. กรณีนายทะเบียนได้รับแจ้งจากเจ้าบ้านหรือผู้มีส่วนได้เสียหรือหน่วยงานที่เกี่ยวข้องว่าบุคคลตามหมายจับของศาลนั้นได้ปฏิบัติตามหมายจับแล้วหรือถูกเพิกถอนหมายจับภายหลังการย้ายชื่อและรายการบุคคลดังกล่าวเข้าทะเบียนบ้านกลาง เมื่อนายทะเบียนตรวจสอบพยานหลักฐานแล้วปรากฏข้อเท็จจริงว่ามีการปฏิบัติตามหมายจับแล้วหรือถูกเพิกถอนหมายจับแล้ว ให้นายทะเบียนดำเนินการแก้ไขสถานะบุคคลจาก “สถานะบุคคลอยู่ระหว่างการติดตามตัวตามหมาย” เป็น “สถานะปกติ” โดยถือปฏิบัติตามข้อ ๖ หลังจากนั้นจึงดำเนินการรับคำร้องขอแจ้งการย้ายออกจากทะเบียนบ้านกลางต่อไป

.....

สำนักทะเบียนกลาง
มิถุนายน ๒๕๖๓

ระบบทะเบียนราษฎร

ระบบย้ายบุคคลที่มีหมายจับเข้าทะเบียนบ้านกลาง

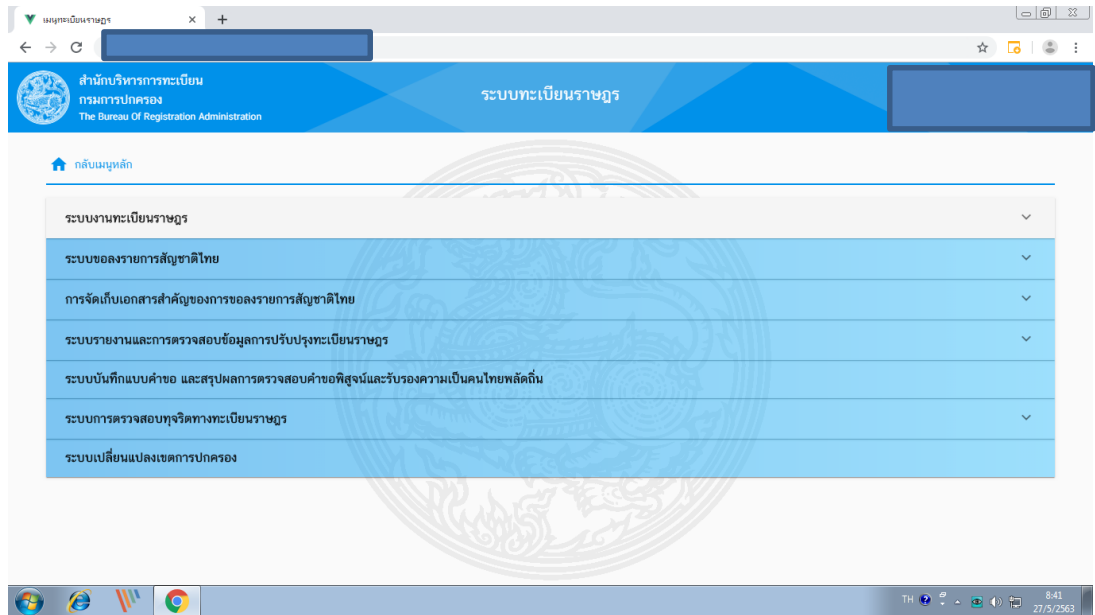
ระบบย้ายบุคคลที่มีหมายจับเข้าทะเบียนบ้านกลาง

ระบบย้ายบุคคลที่มีหมายจับเข้าทะเบียนบ้านกลาง

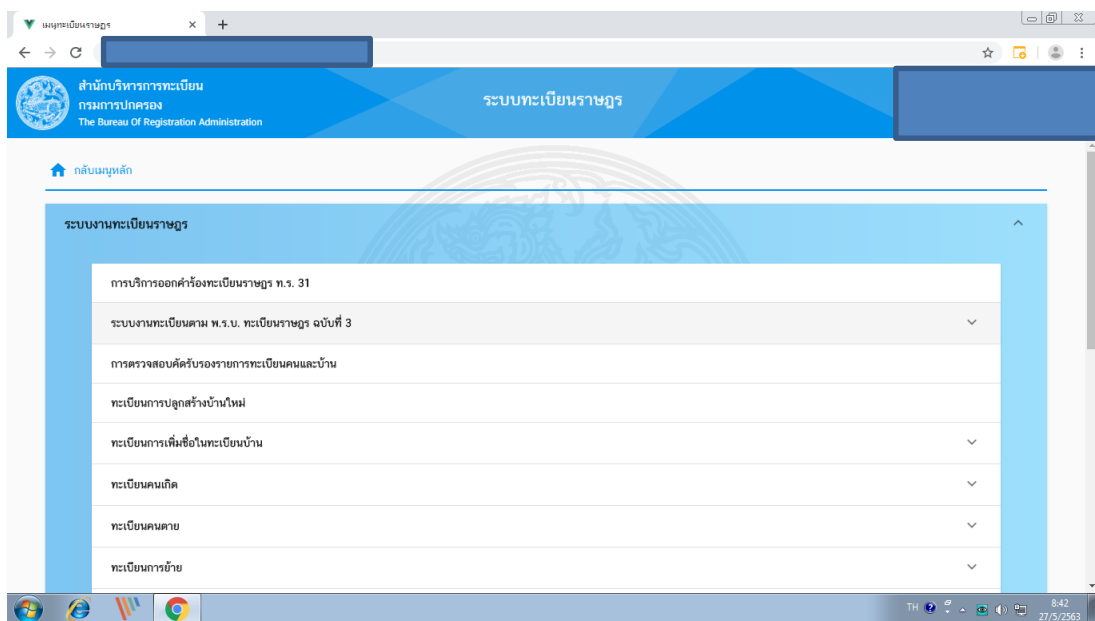
วิธีเข้าใช้งานระบบ สำหรับนายทะเบียนอำเภอและนายทะเบียนท้องถิ่น

๑. การพิมพ์หนังสือแจ้งเจ้าบ้าน

๑.๑ เมื่อเข้าระบบบริหารการทะเบียนแล้ว ให้เลือก “ระบบงานทะเบียนราษฎร”

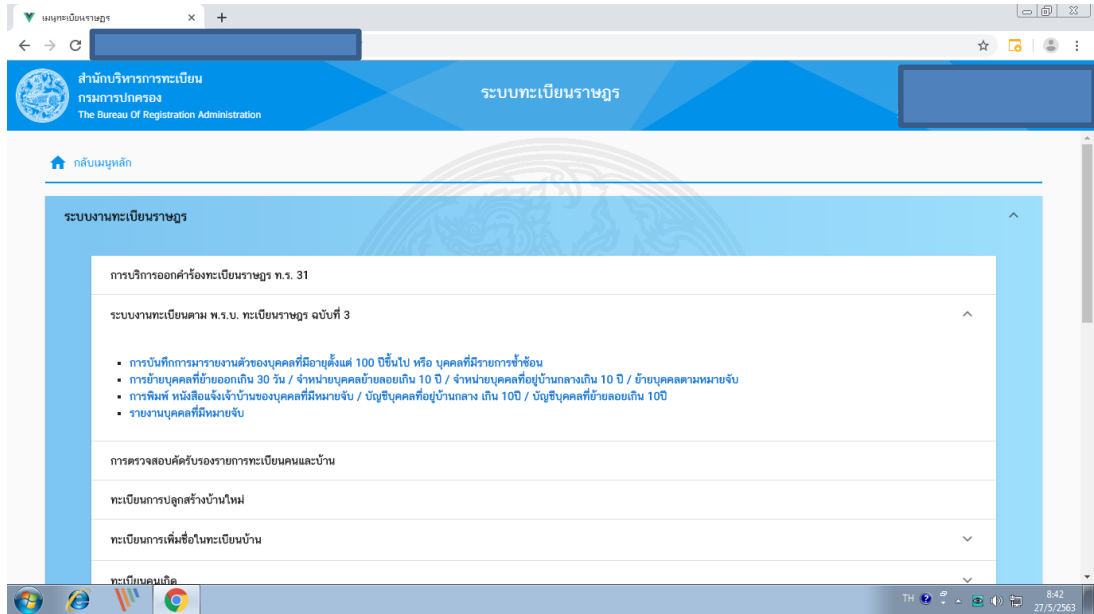


๑.๒ เลือกรายการ “ระบบงานทะเบียนตาม พ.ร.บ. ทะเบียนราษฎร ฉบับที่ ๓”

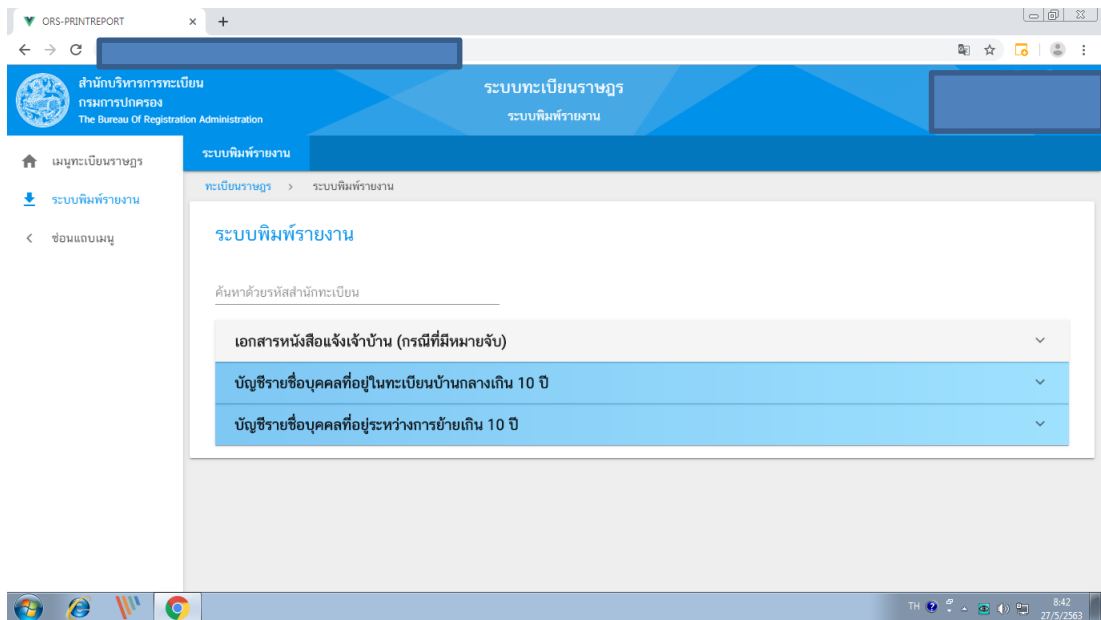


ระบบย้ายบุคคลที่มีหมายจับเข้าทะเบียนบ้านกลาง


๑.๓ เลือกรายการ “การพิมพ์ หนังสือแจ้งเจ้าบ้านของบุคคลที่มีหมายจับ/บัญชีบุคคลที่อยู่บ้านกลาง
เกิน ๑๐ ปี / บัญชีบุคคลที่ย้ายลอยเกิน ๑๐ ปี”

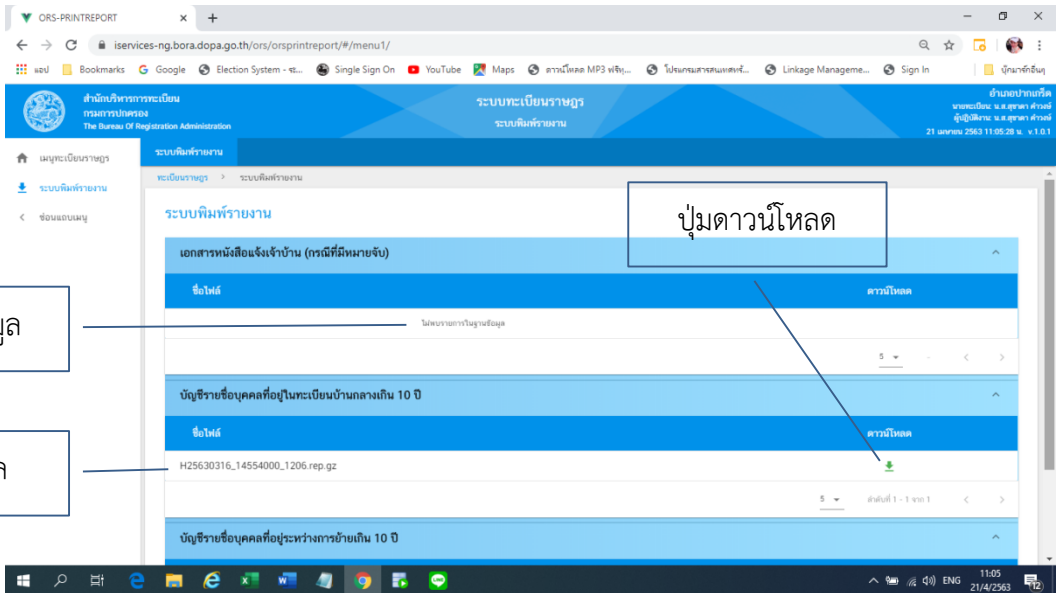


๑.๔ เลือกรายการ “เอกสารหนังสือแจ้งเจ้าบ้าน (กรณีที่มีหมายจับ)”



ระบบย้ายบุคคลที่มีหมายจับเข้าทะเบียนบ้านกลาง

๑.๕ หากมีข้อมูลบุคคลที่มีหมายจับของสำนักทะเบียน จะปรากฏไฟล์ข้อมูล ให้กดปุ่ม  ได้ข้อความ “ดาวน์โหลด” เพื่อดาวน์โหลดข้อมูลหนังสือแจ้งเจ้าบ้าน หากไม่ปรากฏไฟล์ข้อมูลแสดงว่าไม่มีข้อมูลบุคคลที่มีหมายจับซึ่งสำนักทะเบียนจะต้องดำเนินการ



ปุ่มดาวน์โหลด

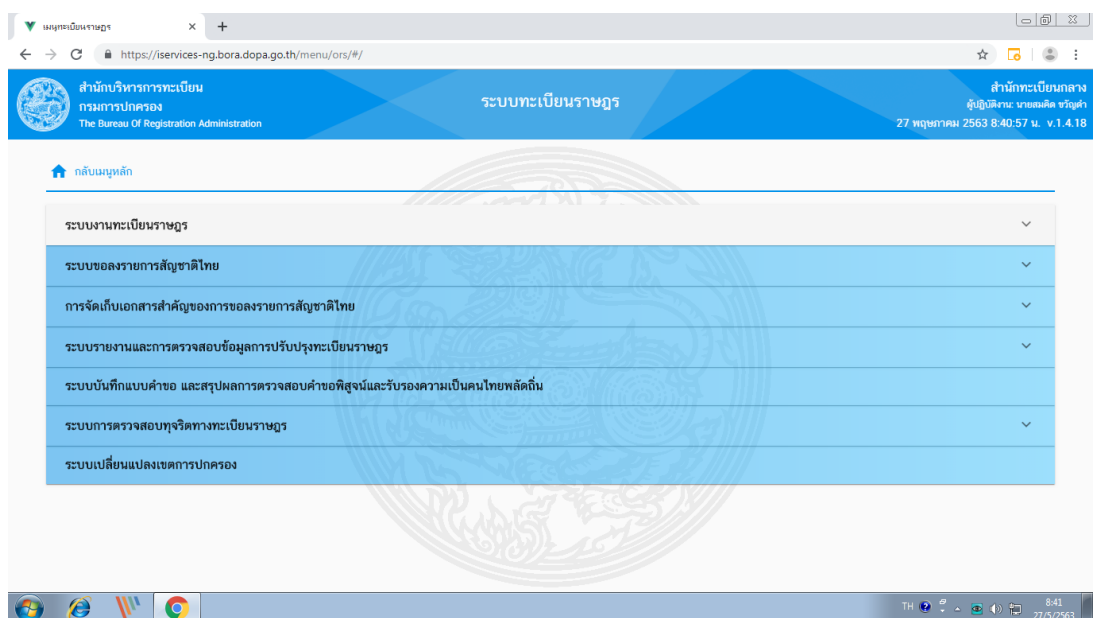
กรณีไม่มีข้อมูล

กรณีมีข้อมูล

๑.๖ เมื่อดาวน์โหลดไฟล์ข้อมูลเรียบร้อยแล้ว ให้พิมพ์หนังสือแจ้งเจ้าบ้าน เสนอนายทะเบียนเพื่อลงนาม และนำส่งให้เจ้าบ้านทราบ

๒. การย้ายบุคคลตามหมายจับเข้าทะเบียนบ้านกลาง กรณีมีเจ้าบ้านหรือผู้มีส่วนได้เสียมาแจ้ง

๒.๑ เมื่อเข้าระบบบริหารการทะเบียนแล้ว ให้เลือก “ระบบงานทะเบียนราษฎร”



ระบบงานทะเบียนราษฎร

ระบบลงรายการสัญชาติไทย

การจัดเก็บเอกสารสำคัญของการลงรายการสัญชาติไทย

ระบบรายงานและการตรวจสอบข้อมูลการปรับปรุงทะเบียนราษฎร

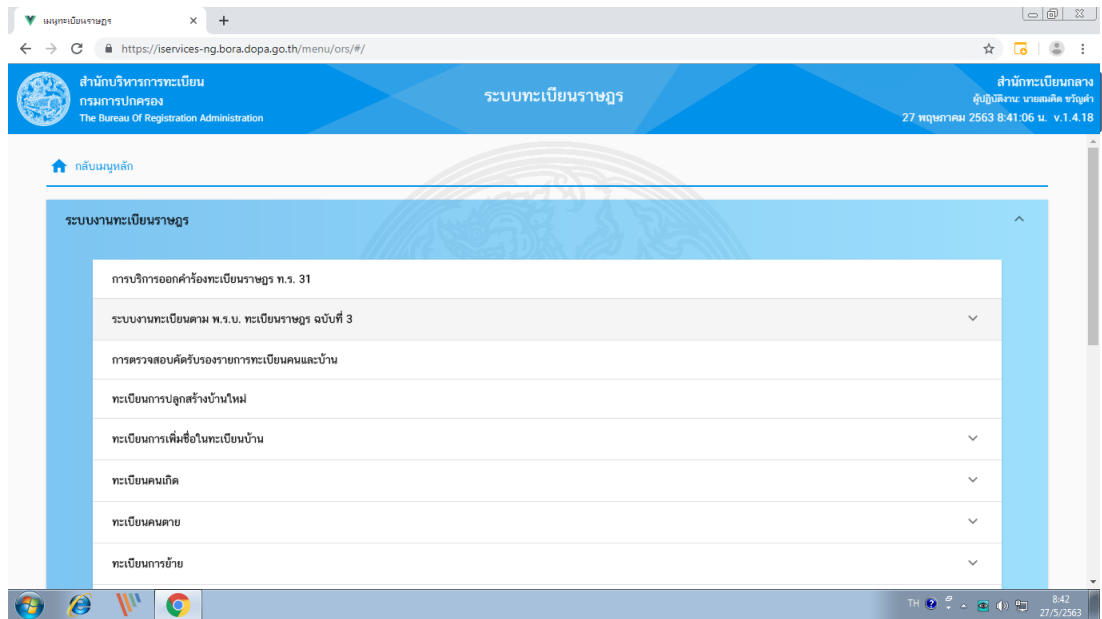
ระบบบันทึกแบบคำขอ และสรุปผลการตรวจสอบคำขอที่รุนแรงและรับรองความเป็นคนไทยพลัดถิ่น

ระบบการตรวจสอบทุจริตทางทะเบียนราษฎร

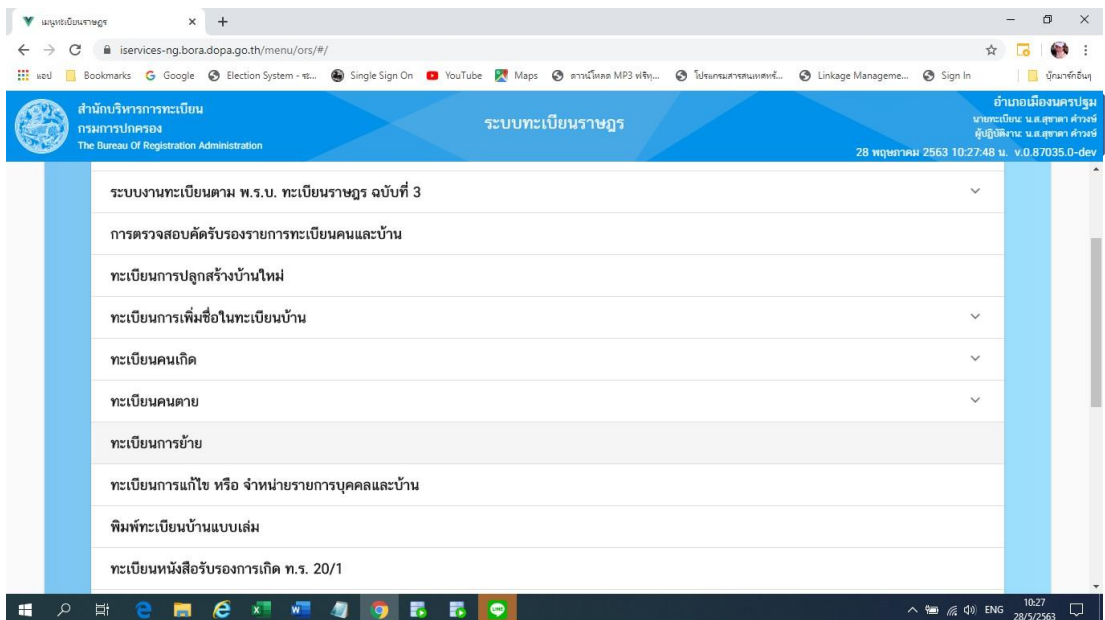
ระบบเปลี่ยนแปลงเขตการปกครอง

ระบบย้ายบุคคลที่มีหมายจับเข้าทะเบียนบ้านกลาง

๒.๒ เลือกรายการ “ การบริการออกคำร้องทะเบียนราษฎร ท.ร.๓๑ ”



๒.๓ เมื่อบันทึกคำร้องฯ และพิมพ์คำร้องฯ เรียบร้อยแล้ว เลือกรายการ “ ทะเบียนการย้าย ”



ระบบย้ายบุคคลที่มีหมายจับเข้าทะเบียนบ้านกลาง

๒.๔ เลือกเลขที่คำร้องตามที่ได้รับ และดำเนินการย้ายบุคคลดังกล่าวเข้าทะเบียนบ้านกลาง

The screenshot shows the 'ระบบทะเบียนราษฎร' (Household Registration System) interface. The main heading is 'รายการคำร้อง ท.ร.31: รับแจ้ง' (List of Requests TR.31: Received). The table below lists the cases:

เลขที่คำร้อง	วันที่ออกคำร้อง	ชื่อ-สกุล ผู้แจ้ง	บ้านย้ายออก	บ้านย้ายเข้า	จำนวนคน	ประเภทบุคคล	ประเภทการย้าย	อนุมัติ	ไม่อนุมัติ	หมายเหตุ
56/2563	8 พ.ค. 2563	[Redacted]	[Redacted]	[Redacted]	1	บุคคลไม่มีสถานะทางทะเบียน	ย้ายออกนอกเขต		✗	เกินวันที่กำหนด
55/2563	8 พ.ค. 2563	[Redacted]	[Redacted]	[Redacted]	1	บุคคลไม่มีสถานะทางทะเบียน	ย้ายออกนอกเขต		✗	เกินวันที่กำหนด
54/2563	7 พ.ค. 2563	[Redacted]	[Redacted]	[Redacted]	1	บุคคลใน ท.ร.14	ย้ายออกนอกเขต		✗	เกินวันที่กำหนด
25/2563	6 พ.ค. 2563	[Redacted]	[Redacted]	[Redacted]	1	บุคคลใน ท.ร.14	ย้ายลงภายในเขต		✗	เกินวันที่กำหนด

๓. การย้ายบุคคลตามหมายจับเข้าทะเบียนบ้านกลาง กรณีเจ้าบ้านหรือผู้มีส่วนได้เสียไม่มาแจ้งตามกำหนดระยะเวลา

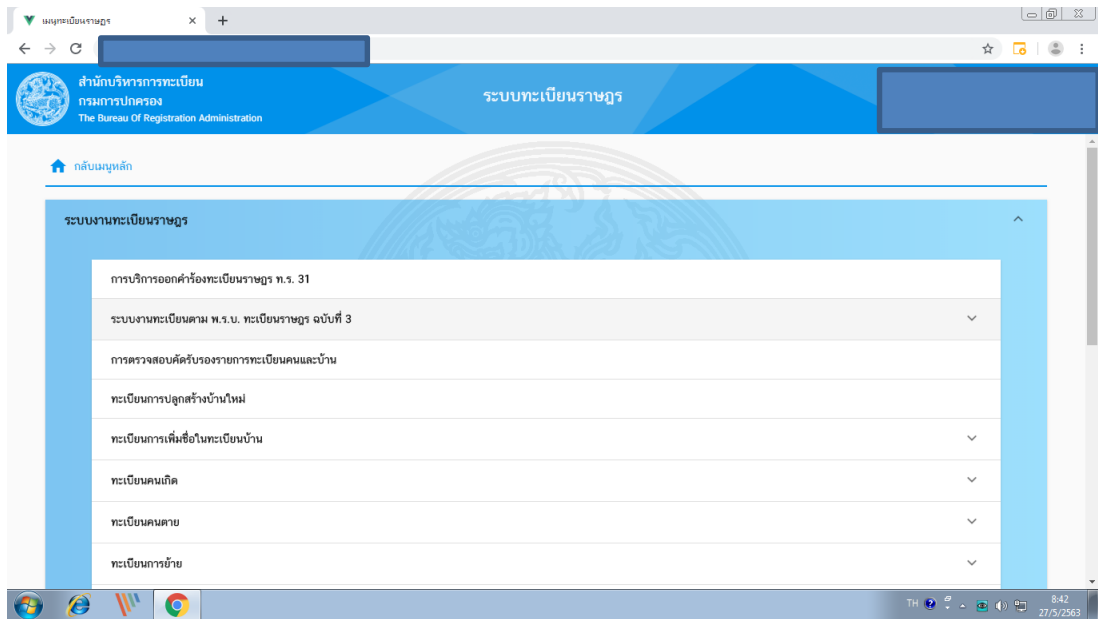
๓.๑ เมื่อเข้าระบบบริหารการทะเบียนแล้ว ให้เลือก “ระบบงานทะเบียนราษฎร”

The screenshot shows the main menu of the 'ระบบทะเบียนราษฎร' (Household Registration System). The menu items are:

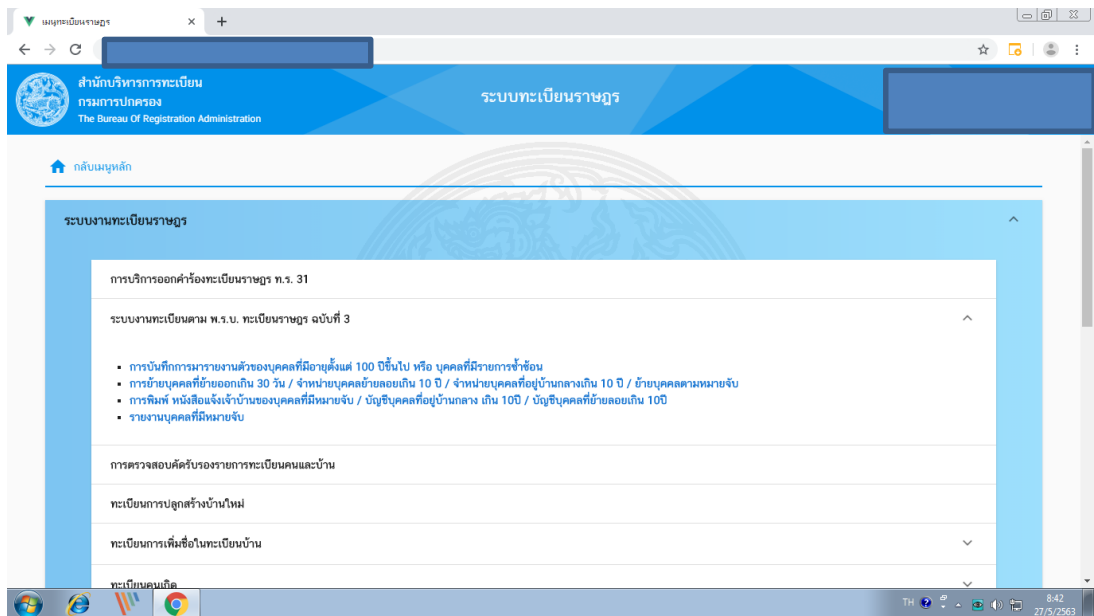
- กลับเมนูหลัก
- ระบบงานทะเบียนราษฎร (Selected)
- ระบบของลงรายการสัญชาติไทย
- การจัดเก็บเอกสารสำคัญของทางราชการสัญชาติไทย
- ระบบรายงานและการตรวจสอบข้อมูลการปรับปรุงทะเบียนราษฎร
- ระบบบันทึกแบบคำขอ และสรุปผลการตรวจสอบคำขอพิสูจน์และรับรองความเป็นคนไทยพลัดถิ่น
- ระบบการตรวจสอบทุจริตทางทะเบียนราษฎร
- ระบบเปลี่ยนแปลงเขตการปกครอง

ระบบย้ายบุคคลที่มีหมายจับเข้าทะเบียนบ้านกลาง

๓.๒ เลือกรายการ “ระบบงานทะเบียนตาม พ.ร.บ. ทะเบียนราษฎร ฉบับที่ ๓”



๓.๓ เลือกรายการ “การย้ายบุคคลที่ย้ายลอยเกิน ๓๐ วัน / จำหน่ายบุคคลย้ายลอยเกิน ๑๐ ปี / จำหน่ายบุคคลที่อยู่บ้านกลางเกิน ๑๐ ปี / ย้ายบุคคลตามหมายจับ”



ระบบย้ายบุคคลที่มีหมายจับเข้าทะเบียนบ้านกลาง

๓.๔ บันทึกเลขรหัสประจำบ้าน (HID ๑๑ หลัก) ของทะเบียนบ้านกลางของสำนักทะเบียน แล้วกดปุ่ม “ค้นหารายการคน”

The screenshot shows the website interface for the Bureau of Registration Administration. The main navigation bar includes the logo and name of the bureau, and the system name 'ระบบทะเบียนราษฎร' (Household Registration System) with a 30-day access period. A search bar is visible on the right. The left sidebar contains a menu with options like 'เมนูทะเบียนราษฎร', 'ย้ายออกเกิน 30 วัน', and 'ค้นหา'. The main content area is titled 'ค้นหา' (Search) and shows a search path: 'ทะเบียนราษฎร > การย้ายบุคคลที่มีหมายจับเข้าทะเบียนบ้านกลาง'. Below this, there are input fields for 'เลขรหัสประจำบ้าน' (Household Registration Number) with the value '7491-000006-2' and 'ที่อยู่' (Address) with the value 'ทะเบียนบ้านกลาง 999 หมู่ 5 ต.สวนหลวง อ.กระทุ่มแบน จ.สมุทรสาคร'. A blue button labeled 'ค้นหารายการคน' (Search for records) is positioned to the right of the address field.

๓.๕ เลือกรายการคนที่ต้องการย้ายบุคคลที่มีหมายจับเข้าทะเบียนบ้านกลาง แล้วกดปุ่ม “บันทึก”

The screenshot shows the same website interface, but now displaying a list of records. The main navigation bar and sidebar are identical to the previous screenshot. The main content area is titled 'รายการคน' (List of people) and shows a search path: 'ทะเบียนราษฎร > การย้ายบุคคลที่มีหมายจับเข้าทะเบียนบ้านกลาง'. Below this, there is a table with the following columns: 'เลือกทั้งหมด' (Select all), 'ลำดับ' (Serial number), 'เลขประจำตัวประชาชน' (ID Number), 'ชื่อ-สกุล' (Name and Surname), 'ว/ค/บ บ้านเช่า' (Rental date), and 'รหัสประจำบ้าน' (Household Registration Number). The table contains one record with the following data: 'เลือกทั้งหมด' (checked), 'ลำดับ' 1, 'เลขประจำตัวประชาชน' [redacted], 'ชื่อ-สกุล' [redacted], 'ว/ค/บ บ้านเช่า' 1/4/2553, and 'รหัสประจำบ้าน' 7491-000160-3. Below the table, there is a pagination indicator '1-1 of 1' and a blue button labeled 'บันทึก' (Save).