

ที่ มท ๐๓๐๙.๒/ว ๙๘๗



กรมการปกครอง

ถนนอัษฎางค์ กทม. ๑๐๒๐๐

๑๔ มกราคม ๒๕๖๓

เรื่อง การรณรงค์ประชาสัมพันธ์การจัดทำบัตรประจำตัวประชาชนเด็กอายุ ๗ ปีบริบูรณ์

เรียน ผู้ว่าราชการจังหวัด ทุกจังหวัด และปลัดกรุงเทพมหานคร

สิ่งที่ส่งมาด้วย คำอธิบายขั้นตอนการใช้งานโปรแกรมผู้ขอมีบัตรประจำตัวประชาชนเป็นครั้งแรก  
จำนวน ๑ ชุด

ตามที่พระราชบัญญัติบัตรประจำตัวประชาชน (ฉบับที่ ๓) พ.ศ. ๒๕๕๔ ซึ่งมีผลใช้บังคับตั้งแต่วันที่ ๑๐ กรกฎาคม ๒๕๕๔ เป็นต้นมา กำหนดให้ผู้มีสัญชาติไทยซึ่งมีอายุตั้งแต่เจ็ดปีบริบูรณ์แต่ไม่เกินเจ็ดสิบปีบริบูรณ์และมีชื่อในทะเบียนบ้าน ต้องมีบัตรตามที่กำหนดในพระราชบัญญัตินี้ โดยให้ยื่นคำขอมีบัตรต่อพนักงานเจ้าหน้าที่ภายในกำหนด ๖๐ วัน นับแต่วันที่อายุครบเจ็ดปีบริบูรณ์ นั้น

กรมการปกครอง ได้ประมวลสถิติการทำบัตรประจำตัวประชาชนของเด็กที่มีอายุครบเจ็ดปีบริบูรณ์ในห้วงที่ผ่านมาพบว่า มีเด็กที่มีอายุเจ็ดปีบริบูรณ์จำนวนมากไม่ได้มายื่นคำขอมีบัตรครั้งแรกภายในกำหนด ๖๐ วัน ตามกฎหมาย สาเหตุส่วนหนึ่งอาจเนื่องมาจากบิดา มารดา ผู้ปกครอง หรือบุคคลซึ่งรับผิดชอบดูแลเด็กไม่ทราบข้อกำหนดของกฎหมายหรือหลงลืมจนล่วงเลยระยะเวลาที่กฎหมายกำหนด ดังนั้น เพื่อเป็นการรณรงค์ให้เด็กที่มีอายุครบเจ็ดปีบริบูรณ์ได้มีบัตรประจำตัวประชาชนตามกฎหมายสำหรับใช้เป็นเอกสารยืนยันตัวตนและได้รับความสะดวกในการเข้าถึงบริการภาครัฐและเอกชน กรมการปกครองจึงได้จัดทำระบบโปรแกรมผู้ขอมีบัตรประจำตัวประชาชนเป็นครั้งแรกขึ้น จึงขอให้จังหวัดและกรุงเทพมหานครแจ้งให้อำเภอ เขต เทศบาลและเมืองพัทยาพิจารณาดำเนินการ ดังนี้

๑. ใช้งานระบบโปรแกรมผู้ขอมีบัตรประจำตัวประชาชนเป็นครั้งแรก รายละเอียดตามคำอธิบายขั้นตอนการใช้งานที่ส่งมาด้วย เพื่อพิมพ์รายชื่อผู้ต้องขอมีบัตรประจำตัวประชาชนครั้งแรกอายุ ๗ ปีบริบูรณ์แจ้งไปยังเจ้าบ้าน เพื่อให้ผู้มีรายชื่อไปทำบัตรประจำตัวประชาชน ณ สถานที่ยื่นคำขอมีบัตรแห่งใดก็ได้ทั่วประเทศ

๒. รณรงค์ประชาสัมพันธ์ให้บิดา มารดา ผู้ปกครองหรือบุคคลซึ่งรับผิดชอบดูแลเด็กทราบข้อกำหนดของกฎหมายว่าด้วยบัตรประจำตัวประชาชน ตลอดจนความสำคัญของบัตรประจำตัวประชาชนผ่านช่องทางต่าง ๆ เช่น การประชุมกำนันผู้ใหญ่บ้าน หอกระจายข่าว อาสาสมัครฝ่ายทะเบียนประจำหมู่บ้านและชุมชน กลุ่มไลน์หรือสื่อออนไลน์ของหน่วยงาน เป็นต้น ทราบอย่างทั่วถึง

๓. ประสานความร่วมมือกับสถานศึกษาในพื้นที่ในการนำเด็กที่มีสัญชาติไทยซึ่งมีอายุตั้งแต่เจ็ดปีบริบูรณ์ขึ้นไปมายื่นคำขอมีบัตร ณ สถานที่ให้บริการของหน่วยงาน หรือกำหนดแผนออกหน่วยให้บริการจัดทำบัตรเคลื่อนที่ (Mobile Unit) ณ สถานที่ตั้งของสถานศึกษาหรือสถานที่ที่เหมาะสมร่วมกับศูนย์บริหารการทะเบียนภาคสาขาจังหวัด

/ทั้งนี้...

ทั้งนี้ หากมีข้อสงสัยเกี่ยวกับการใช้งานระบบโปรแกรมผู้มีบัตรประจำตัวประชาชนเป็นครั้งแรก ให้ประสานกับส่วนบริหารและพัฒนาเทคโนโลยีการทะเบียน สำนักบริหารการทะเบียน กรมการปกครอง ทางหมายเลขโทรศัพท์ ๐-๒๗๙๑-๗๕๒๒

จึงเรียนมาเพื่อโปรดพิจารณาดำเนินการต่อไป

ขอแสดงความนับถือ

  
(นายธนาคม จงจรรย์)

อธิบดีกรมการปกครอง

สำนักบริหารการทะเบียน

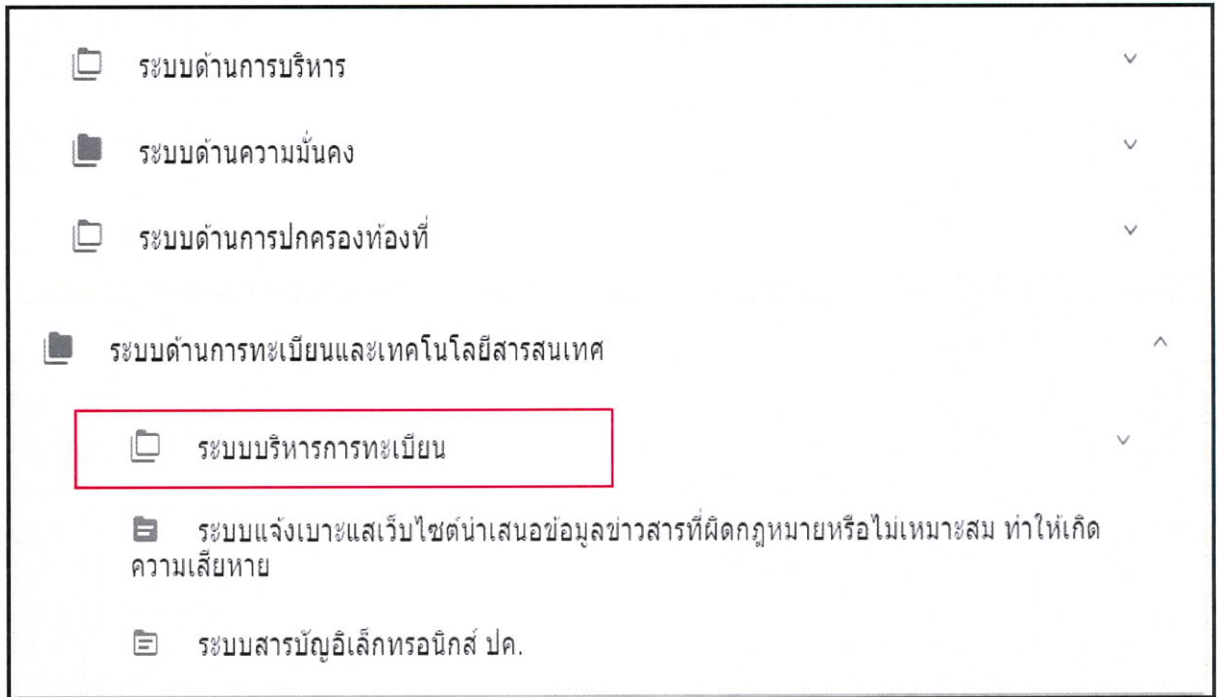
ส่วนบัตรประจำตัวประชาชน

โทร. ๐ ๒๗๙๑ ๗๖๑๒ โทรสาร ๐ ๒๗๐๖ ๙๒๘๙

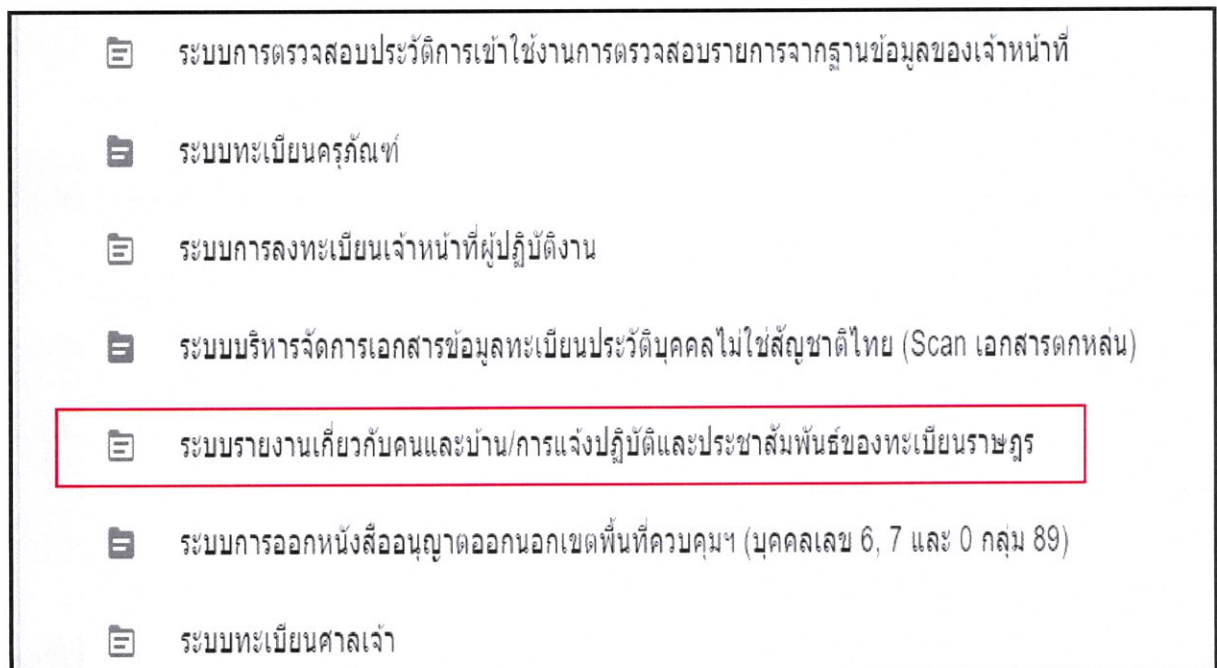
(เอกสารแนบท้ายหนังสือกรมการปกครอง ที่ มท ๐๓๐๙.๒/ว ๙๘๗ ลงวันที่ ๑๕ มกราคม ๒๕๖๓)

### ขั้นตอนการใช้งานระบบโปรแกรมผู้ขอมีบัตรประจำตัวประชาชนเป็นครั้งแรก

๑. เข้าสู่ระบบการทำงาน Single Sign On เมนู “ระบบด้านการทะเบียนและเทคโนโลยีสารสนเทศ” ไปที่เมนู “ระบบบริหารการทะเบียน” ตามรูป



๒. เข้าไปที่เมนู “ระบบรายงานเกี่ยวกับคนและบ้าน/การแจ้งปฏิบัติและประชาสัมพันธ์ของทะเบียนราษฎร” ตามรูป



๓. เลือก “การพิมพ์รายชื่อผู้ต้องการขอมีบัตรประจำตัวประชาชนครั้งแรกอายุครบ ๗ ปีบริบูรณ์” ตามรูป

สำนักบริหารการทะเบียน  
กรมการปกครอง  
The Bureau Of Registration Administration

ระบบรายงานเกี่ยวกับคนและบ้าน/การแจ้งปฏิบัติและประชาสัมพันธ์ของทะเบียน

🏠 กลับเมนูหลัก

**การพิมพ์รายชื่อผู้ต้องการขอมีบัตรประจำตัวประชาชนครั้งแรกอายุครบ 7 ปีบริบูรณ์**

การพิมพ์บัญชี (ที่ต้องการทำบัตรประจำตัวประชาชน, ที่ต้องการขึ้นทะเบียน, ตามช่วงวันเดือนปีเกิด, ตาม พ.ศ. เกิด, เจ้าบ้านหรือหัวหน้าครอบครัว, บุคคลที่อยู่ระหว่างรอ 60 ปี เสียชีวิต )

บัญชีคนในบ้าน

บ้านตามเงื่อนไขที่ระบุ

๔. ระบุเงื่อนไขตามหน้าจอโปรแกรม ครบถ้วนแล้วกดปุ่ม “ตกลง” ตามรูป

โปรแกรมผู้ขอมีบัตรประจำตัวประชาชนเป็นครั้งแรก  
โปรแกรมผู้ขอมีบัตรประจำตัวประชาชนเป็นครั้งแรก

นายทะเบียนปฏิบัติ 15 ตุลาคม 2561

โปรแกรมผู้ขอมีบัตรประจำตัวประชาชนเป็นครั้งแรก

รหัสสำนักทะเบียน 4 หลัก 1299 รหัสสำนักทะเบียน

ไปหน้าพิมพ์รายงาน

ตั้งแต่วันที่สตابل 120101 รหัสตำบล

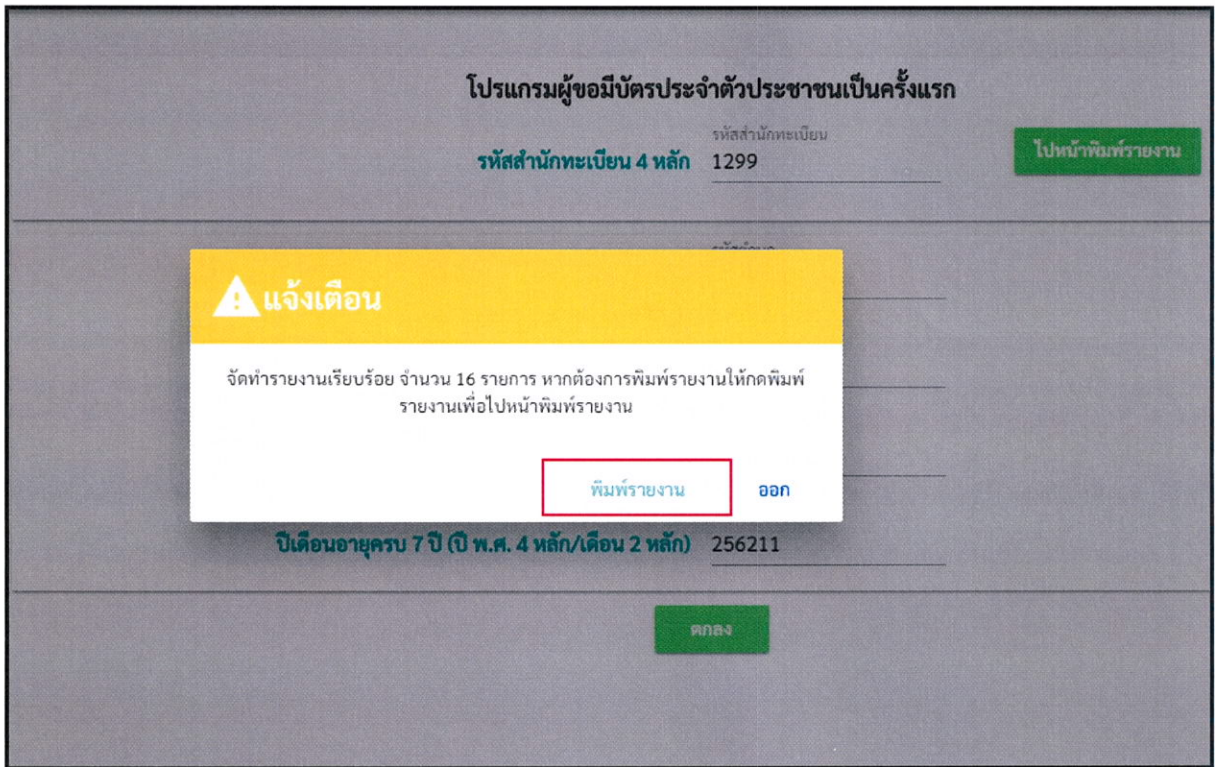
ถึงรหัสตำบล 120101 รหัสตำบล

เบอร์โทรศัพท์สำนักทะเบียน 027917534 เบอร์โทรศัพท์

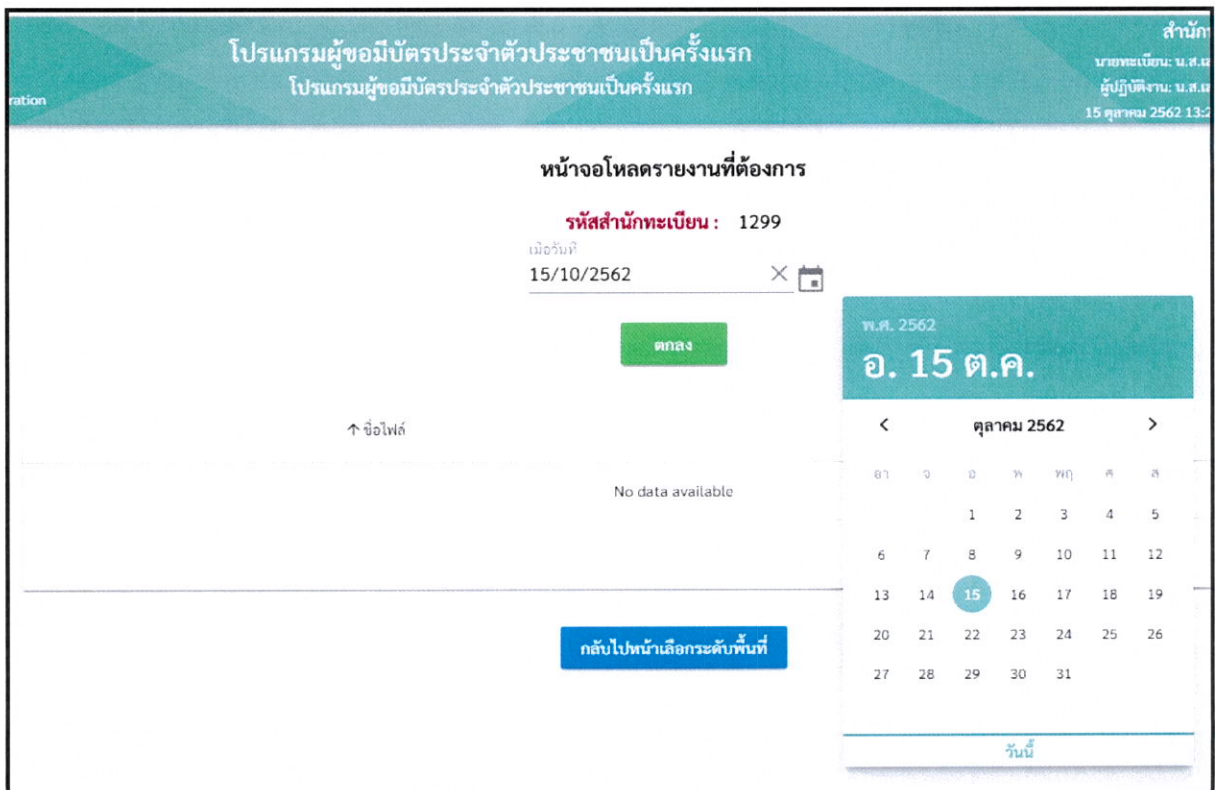
ปีเดือนอายุครบ 7 ปี (ปี พ.ศ. 4 หลัก/เดือน 2 หลัก) 256211

**ตกลง**

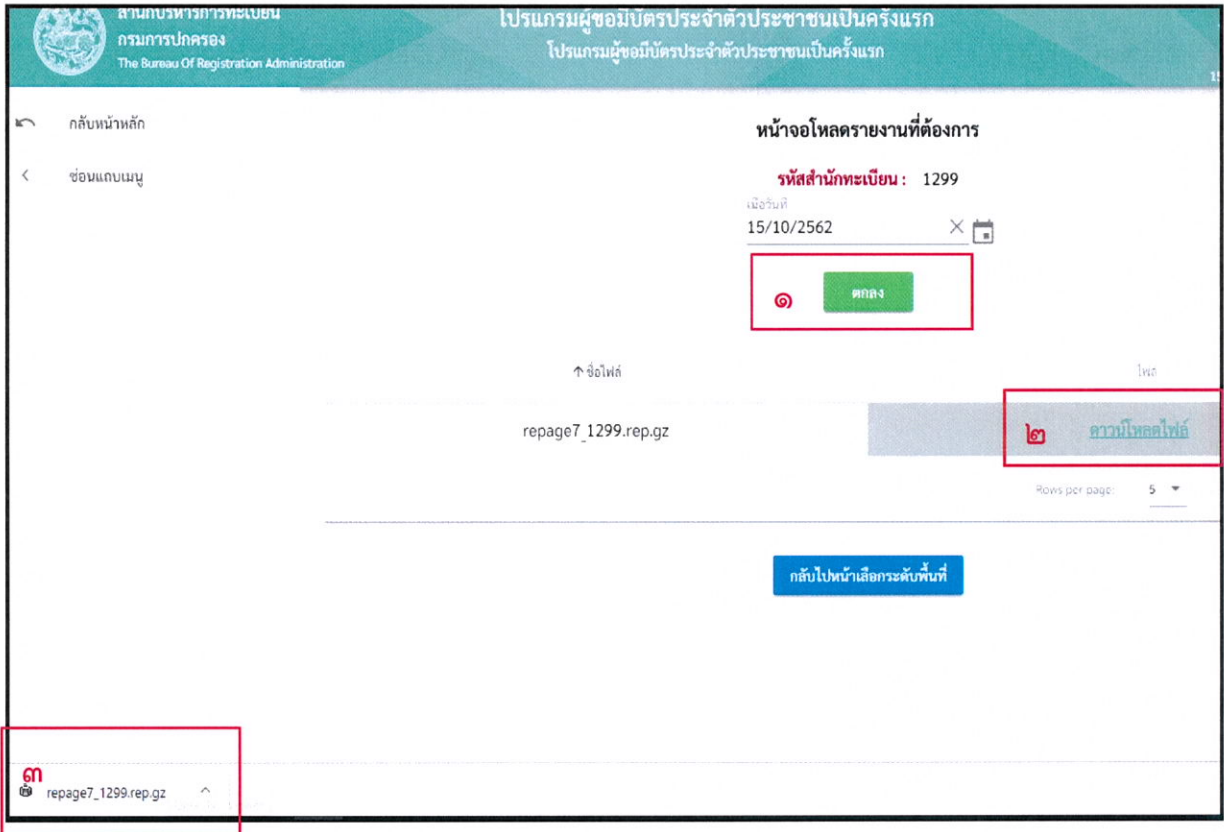
๕. เมื่อกดปุ่ม “ตกลง” แล้ว ระบบโปรแกรมจะประมวลผลข้อมูล เมื่อระบบโปรแกรมประมวลผลเรียบร้อยแล้ว ให้กดปุ่ม “พิมพ์รายงาน” ตามรูป



๖. เลือกไฟล์ที่ประมวลผล โดยระบุ วัน เดือน ปี ที่ประมวลผล ตามรูป



๗. เมื่อกดปุ่ม “ตกลง” โปรแกรมจะแสดงชื่อไฟล์ ให้คลิก Tab ดาวโหลดไฟล์ แล้วจะปรากฏไฟล์ที่มุมด้านล่างซ้ายของหน้าจอ ให้คลิกเพื่อแสดงรายละเอียดหนังสือแจ้งเจ้าบ้านบนหน้าจอ ตามรูป



๘. หน้าจอจะแสดงหนังสือแจ้งเจ้าบ้าน ให้กดปุ่ม “พิมพ์” ตามรูป

