

THE ONE



ฉบับที่ 04 ปีที่ 15 เมษายน 2566

แอปพลิเคชัน"ไทยดี" สะดวก รวดเร็ว ปลอดภัย

มีติใหม่แห่งการ ทำธุรกรรมภาครัฐและเอกชน
ผ่านช่องทางดิจิทัล **ThaiD**



ว่าที่ ร.ต. ศราวุธ จันทวงศ์
ผู้อำนวยการสำนักบริหารการทะเบียน



ว่าที่ร้อยตรี ศราวุธ จันทวงศ์

ผู้อำนวยการสำนักบริหารการทะเบียน

คำนำ

กระทรวงมหาดไทยโดยกรมการปกครองดำเนินการพัฒนาระบบพิสูจน์และยืนยันตัวตนทางดิจิทัล DOPA-Digital ID เพื่อสร้างต้นแบบและนวัตกรรมใหม่ในการพิสูจน์และยืนยันตัวตนทางดิจิทัลของประเทศ รองรับการใช้งานบริการภาครัฐ ในวันที่กรมการปกครองได้รับการอนุมัติโครงการจัดหาระบบการพิสูจน์และยืนยันตัวตนทางดิจิทัล (DOPA-Digital ID) และระบบเปรียบเทียบภาพใบหน้า (Face Verification System) ซึ่งได้รับการสนับสนุนจากกองทุนพัฒนาดิจิทัลเพื่อเศรษฐกิจและสังคม ทั้งนี้เพื่อเป็นการแสดงถึงความเป็นเอกลักษณ์มีความหมาย และจดจำง่าย กระทรวงมหาดไทย จึงได้ดำเนินการเปลี่ยนแปลงชื่อแอปพลิเคชัน D.DOPA เป็นชื่อ ไทยดี “ThaiID” โดยเป็นคำผสมในภาษาอังกฤษ จาก “Thai” และ “ID” ซึ่งเป็นคำเฉพาะ ID ปกติย่อมาจาก Identification ที่แปลว่า “อัตลักษณ์ไทย” เป็นไปตามวัตถุประสงค์ของแอปพลิเคชัน คือ “การพิสูจน์และยืนยันตัวตนของคนไทย” โดยได้เริ่มใช้งานตั้งแต่วันที่ 14 มีนาคม 2566 เป็นต้นไป


กรมการปกครองขอเชิญชวนพี่น้องประชาชนดาวน์โหลด-ใช้แอปพลิเคชัน ThaiID บนโทรศัพท์มือถือของคุณได้ทั้งระบบ Android Huawei และ iOS ถือได้ว่า แอปพลิเคชัน ไทยดี เป็นมิติใหม่แห่งการบริการภาครัฐ ที่สะดวก รวดเร็ว ปลอดภัยมากยิ่งขึ้น...



ThaiID แอปพลิเคชันที่เกิดจากการพัฒนาระบบการพิสูจน์และยืนยันตัวตนและเปรียบเทียบใบหน้าทางดิจิทัล โดยใช้สำหรับยืนยันตัวตนหรือใช้แสดงแทนบัตรประจำตัวประชาชนในการทำธุรกรรม-รับบริการ กับหน่วยงาน ภาครัฐ ภาคเอกชนต่างๆ เพื่อสนองตอบความต้องการของผู้ใช้ในด้านความสะดวกสบาย ประหยัดเวลา ค่าใช้จ่าย รวดเร็ว และอยู่บนพื้นฐานความปลอดภัยของข้อมูลส่วนบุคคลเป็นสำคัญ โดยในระบบแอปพลิเคชัน ปัจจุบันมี 8 หน่วยงานให้บริการถึง 9 ระบบ ดังนี้







- ✦ 1. งานทะเบียนออนไลน์ โดยกรมการปกครอง
- ✦ 2. ยื่นภาษีออนไลน์ โดยกรมสรรพากร
- ✦ 3. ระบบ Health Link โดยสถาบันส่งเสริมการวิเคราะห์และบริหารข้อมูลขนาดใหญ่ภาครัฐ (สวช.)
- ✦ 4. ระบบยื่นคำขอรับเด็กเป็นบุตรบุญธรรมออนไลน์ โดยกรมกิจการเด็กและเยาวชน
- ✦ 5. แอปพลิเคชันเงินเด็ก โดยกรมกิจการเด็กและเยาวชน
- ✦ 6. ระบบการเข้าชื่อเสนอกฎหมาย โดยสำนักงานเลขาธิการสภาผู้แทนราษฎร
- ✦ 7. ระบบแฟ้มสะสมผลงานอิเล็กทรอนิกส์ โดยสถาบันคุณวุฒิวิชาชีพ
- ✦ 8. ระบบ DID e-services โดยกรมทรัพย์สินทางปัญญา
- ✦ 9. ระบบ SEIS โดยสำนักงานคณะกรรมการข้าราชการพลเรือน

กรมการปกครองขอเชิญชวนพี่น้องประชาชน ดาวน์โหลด-ใช้แอปพลิเคชัน ThaiID บนโทรศัพท์มือถือของคุณ ได้ทั้งระบบ Android Huawei และ iOS โดยดำเนินการได้ 2 ช่องทาง คือ ช่องทางที่ 1 ลงทะเบียนผ่านเจ้าหน้าที่ โดยนำโทรศัพท์มือถือและบัตรประจำตัวประชาชน มายังสำนักทะเบียนทั่วประเทศ และช่องทางที่ 2 ลงทะเบียนด้วยตนเอง ผ่านแอปพลิเคชัน ThaiID ตามขั้นตอนได้เลย โดยปัจจุบันแอปพลิเคชัน ThaiID เป็นแอปพลิเคชันฟรียอดนิยม ซึ่งมีการดาวน์โหลดมากกว่า 2 ล้านครั้งแล้ว “ThaiID สะดวก รวดเร็ว ปลอดภัยมากยิ่งขึ้น”



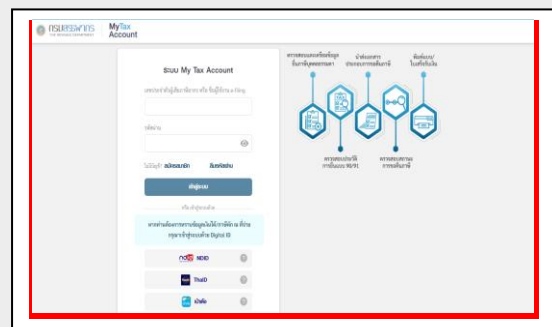

กรมการปกครองเน้นย้ำมาตรฐานความปลอดภัยของ ThaiID

ThaiID (ไทยดี) เป็น Application ของ กรมการปกครอง กระทรวงมหาดไทย จากการพัฒนาาระบบพิสูจน์และยืนยันตัวตนทางดิจิทัล (DOPA Digital ID) ซึ่งเป็นโครงสร้างพื้นฐานสำคัญที่จะเชื่อมต่อการยืนยันตัวตนจากทุกภาคส่วนเข้ามาได้ด้วยกันแทนระบบเดิมที่ผู้ให้บริการและผู้รับบริการต้องมาเผชิญหน้าและแสดงตนในการยืนยันตัวตนด้วยเอกสารทางราชการ ถือเป็น การสร้างมิติใหม่ของการทำธุรกรรม ที่มีความสะดวก รวดเร็ว ผ่านช่องทางดิจิทัล อีกทั้ง ThaiID (ไทยดี) ยังมีความปลอดภัยมากขึ้น เพราะระบบถูกพัฒนาขึ้นตามมาตรฐานสากลและมาตรฐานประเทศไทยในเรื่องความปลอดภัยทั้งของระบบเองและเนื้อหาข้อมูลที่เกี่ยวข้องได้ ผู้ใช้งานจึงมั่นใจได้ยิ่งขึ้น ทั้งนี้ เมื่อพบความเสี่ยงของข้อมูลเกิดขึ้น มาตรฐานความปลอดภัยของ Application ThaiID (ไทยดี) จะปรากฏดังนี้

-  มีข้อความเตือน (Notification) ทุกครั้งที่มีการขอเข้าถึงข้อมูล
-  การให้ข้อมูลเจ้าของข้อมูลจะต้องให้ความยินยอม โดยต้องใส่รหัส 8 หลักตามที่ตั้งไว้เอง
-  ถ้าไม่ยินยอม หรือรหัสไม่ตรงกับที่ตั้งไว้ ข้อมูลก็จะไม่มีการส่งออกไป (เจ้าของข้อมูลจะต้องยินยอมเสมอ)
-  ข้อมูลที่ยินยอมให้ส่งออกไปจะมีการเข้ารหัสเพื่อความปลอดภัย
-  สามารถตรวจสอบรายการที่ให้ข้อมูลได้ด้วยตนเองจากประวัติการให้ข้อมูลสามารถใช้งานได้เพียงโทรศัพท์เครื่องเดียวเท่านั้น ถ้ามีการลงทะเบียนเครื่องใหม่สำเร็จ เครื่องเก่าจะถูกยกเลิกทันที
-  โทรศัพท์ที่มีการแก้ไขระบบของเครื่อง (Jailbreak) จะไม่สามารถใช้งาน ThaiID ได้

กรมการปกครอง ได้พัฒนานวัตกรรมบริการประชาชนมาแล้วมากมายในตลอดระยะเวลาที่ผ่านมาจากพื้นฐานบัตรประจำตัวประชาชนแบบสมาร์ทการ์ด (Smart Card) ซึ่งเก็บข้อมูลส่วนบุคคลจากฐานข้อมูลทะเบียนกลางในความรับผิดชอบของกรมการปกครอง นำไปใช้ในการเชื่อมโยงเครือข่าย Linkage Center ของหน่วยงานต่างๆ ที่ใช้เพื่อรับบริการงานภาครัฐ และเอกชน จนวันนี้สู่ Application ThaiID (ไทยดี) บนโทรศัพท์มือถือเพื่อยืนยันตัวตนและเข้ารับบริการต่างๆ จากทั้งภาครัฐ ภาคเอกชนได้ อาทิ รับบริการงานทะเบียนออนไลน์ การคัดและรับรองเอกสารทางทะเบียนโดยกรมการปกครอง การแสดงตนเพื่อโดยสารสายการบินภายในประเทศโดยสำนักงานการบินพลเรือนแห่งประเทศไทย ใช้ยืนยันตัวตนทางดิจิทัลในการขอทำหนังสือเดินทางโดยกรมการกงสุล ใช้ในระบบยื่นแบบแสดงรายการภาษีเงินได้บุคคลธรรมดาผ่านอินเทอร์เน็ต (e-Filing) และระบบตรวจสอบค่าลดหย่อน (My Tax Account) โดยกรมสรรพากร เป็นต้น

กระทรวงมหาดไทย โดยกรมการปกครอง ขอเชิญชวนพี่น้องประชาชน ดาวนโหลด-ใช้ แอปพลิเคชัน ThaiID บนโทรศัพท์มือถือได้แล้ววันนี้ ทั้งระบบ Android Huawei และ iOS



การประชาสัมพันธ์ แอปพลิเคชัน ไทยดี เดือน เมษายน 2566

สำนักบริหารการทะเบียน

ว่าที่ร้อยตรีศราวุธ จันทวงศ์ ผู้อำนวยการสำนักบริหารการทะเบียน มอบหมายให้ข้าราชการสำนักบริหารการทะเบียน จัดชุด mobile เคลื่อนที่ เพื่อประชาสัมพันธ์ แอปพลิเคชัน “ThaiD” เพื่อให้การประชาสัมพันธ์แอปพลิเคชัน “ThaiD” เป็นเป็นที่รู้จักกว้างขวางและเข้าถึงประชาชนทุกคน เกิดประโยชน์สูงสุดกับประชาชนในการทำธุรกรรมกับภาครัฐ และภาคเอกชนผ่านช่องทางดิจิทัลตาม ส่วนราชการ สถานศึกษา ภาคเอกชน และห้างสรรพสินค้า เพื่อให้คำแนะนำประชาชน รับรู้ในการติดตั้งรวมถึงลงทะเบียนใช้งานแอปพลิเคชัน “ThaiD” ระหว่างวันที่ 4 - 27 เมษายน 2566



4 เม.ย.66 ศูนย์การค้าคอสโม เมืองทองธานี



7 เม.ย.66 ศูนย์การค้า ฟิวเจอร์พาร์ค



11 เม.ย.66 ศูนย์การแพทย์สมเด็จเจ้าพระยาฯ อ.องครักษ์



19 เม.ย.66 ศูนย์การค้าเซ็นทรัล พลาซ่า งามอินทรา



27 เม.ย.66 วร.แกรนด์ริชมอนด์ อ.เมือง จ.นนทบุรี



21 เม.ย.66 ศูนย์การค้าเซ็นทรัล พลาซ่า เวสต์เกต



Easy English with DOPA

วันอนามัยโลก (World Health Day)

April 7 of each year marks the celebration of **World Health Day**. From its inception at the First Health Assembly in 1948 and since taking effect in 1950, the celebration has aimed to create awareness of a specific health theme to highlight a priority area of **concern** for the World Health Organization. The celebration has **brought to light** important health issues such as mental health, **maternal and child care** and the COVID-19 pandemic.

วันที่ 7 เมษายนของทุกปีเป็น**วันอนามัยโลก** นับตั้งแต่การริเริ่ม การประชุมสมัชชาอนามัยโลกใน พ.ศ. 2491 และการเริ่มต้นอย่างเป็นทางการใน พ.ศ. 2493 วันดังกล่าวมีขึ้นเพื่อสร้างความตระหนักรู้เกี่ยวกับ**ข้อกังวล**ด้านสุขอนามัยที่สำคัญขององค์การอนามัยโลก โดยวาระดังกล่าวได้**สร้างความสนใจ**ให้กับประเด็นด้านสุขอนามัยต่าง ๆ เช่น สุขภาพจิต **การดูแลแม่และเด็ก** และการระบาดใหญ่ของโรคติดเชื้อไวรัสโคโรนา 2019

ส่วนวิเทศสัมพันธ์ กองวิชาการและแผนงาน กรมการปกครอง Foreign Affairs Division, TSPB, DOPA
อ้างอิง: WHO, <https://www.who.int/southeastasia/news/events/world-health-day#:~:text=April%20of%20each%20year,for%20the%20World%20Health%20Organization.>



คำถามที่ประชาชนให้ความสนใจ และสอบถาม ส่วนการทะเบียนทั่วไป

ประจำเดือน เมษายน 2566

คำถามที่ 1. กรณีผู้ทำพินัยกรรมตายและเปิดพินัยกรรมแบบธรรมดาแล้ว ผู้จัดการมรดกในพินัยกรรมต้องทำอย่างไร สามารถถือพินัยกรรมไปที่กรมที่ดิน ไปรณาคาร จัดการตามพินัยกรรมได้หรือไม่

คำตอบ สามารถถือพินัยกรรมไปติดต่อสำนักงานที่ดินหรือรณาคารที่ทรัพย์มรดกตั้งอยู่ได้ทันที ผู้จัดการมรดกมีสิทธิ์และหน้าที่จะทำการอันจำเป็น ตามคำสั่งแจ้งชัดแห่งพินัยกรรมเพื่อจัดการมรดกและแบ่งปันรับมรดกตามมาตรา 1719 แห่งประมวลกฎหมายแพ่งและพาณิชย์

คำถามที่ 2. นาง ก มีคำสั่งศาลคดีถึงที่สุดให้ นาย ข รับจดทะเบียน ด.ญ. ค. เป็นบุตรที่ชอบด้วยกฎหมาย และจ่ายค่าเลี้ยงดูบุตร สำนักทะเบียนอำเภอจะต้องดำเนินการอย่างไรต่อไป จดทะเบียนรับรองบุตร หรือแนะนำให้นาง ก นำคำสั่งศาลไปใช้โดยไม่ต้องจดทะเบียนรับรองบุตร ขอทราบวิธีปฏิบัติตามที่กฎหมายและระเบียบที่กำหนด

คำตอบ กรณีศาลมีคำสั่งให้ นาย ข รับจดทะเบียนรับ ด.ญ. ค เป็นบุตรด้วยกฎหมาย ตามกรณีดังกล่าว สำนักทะเบียนอำเภอจะต้องดำเนินการรับจดทะเบียนรับรองบุตรให้กับผู้ร้องตามมาตรา 1548 แห่ง ป.พ.พ.

คำถามที่ 3. กรณีที่บิดามารดาหย่าร้างกัน บุตรใช้ชื่อสกุลตามมารดา สามารถเปลี่ยนมาใช้ชื่อสกุลบิดาได้หรือไม่ (ไม่สามารถติดต่อมารดาได้เลย) เคยไปติดต่อที่อำเภอแต่เจ้าหน้าที่ให้นำมารดามารับรอง (บิดามารดาหย่าร้างกันตั้งแต่บุตรเกิด) ขอทราบแนวทางปฏิบัติที่ถูกต้องตามกฎหมายและระเบียบที่เกี่ยวข้อง

คำตอบ หลักการเปลี่ยนชื่อสกุลของบุตรมีแนวทางปฏิบัติ ดังนี้

1. กรณีบุตรเป็นผู้เยาว์ที่ยังไม่สามารถแสดงเจตนาในการขอเปลี่ยนชื่อสกุลเองได้ และบุตรนั้นอยู่ในความปกครองดูแลของบิดา ให้นายทะเบียนท้องที่สอบปากคำบิดาถึงความจำเป็นที่ร้องขอ พร้อมทั้งแสดงหลักฐานเอกสารหรือบันทึกปากคำให้ปรากฏเหตุผลที่มารดาไม่สามารถไปให้ปากคำต่อนายทะเบียนท้องที่ไว้ประกอบการพิจารณาอนุญาต แต่หากบุตรบรรลุนิติภาวะแล้วยอมเป็นสิทธิของบุตรที่จะดำเนินการได้ด้วยตนเอง ตามนัยหนังสือกระทรวงมหาดไทย ที่ มท 0402/ว 1303 ลงวันที่ 29 พฤศจิกายน 2527 (อยู่ในคู่มือทะเบียนชื่อบุคคลฯ เล่มสีน้ำเงิน หน้า 234)

2. กรณีบุตรเป็นผู้เยาว์ที่สามารถแสดงเจตนาในการขอเปลี่ยนชื่อสกุลเองได้แล้ว แต่ผู้เยาว์ก็ไม่สามารถยื่นคำขอเปลี่ยนชื่อสกุลได้ด้วยตนเอง จะต้องให้ผู้ใช้อำนาจปกครองเป็นผู้ยื่นคำขอเปลี่ยนชื่อสกุลแทนผู้เยาว์ ตามนัยหนังสือกรมการปกครอง ที่ มท 0309.3/ว 25171 ลงวันที่ 24 ตุลาคม 2555 (อยู่ในคู่มือทะเบียนชื่อบุคคลฯ เล่มสีน้ำเงิน หน้า 288 - 298)



